









Logistikdaten Zelte

Deutsches Rotes Kreuz 

Gegenstand	Abmessungen	Gewicht	Platz für Feldbetten	Platz für Bierzeltgarnituren
 Zelt SG 12 S	4,08 m x 3,34 m = 13,6 m ²	48 kg	4 Feldbetten	
 Zelt SG 18 S	4,08 m x 4,34 m = 17,7 m ²	55 kg	4 Feldbetten	
 Zelt SG 20	4,74 m x 5,00 m = 23,7 m ²	68 kg	6 Feldbetten	
 Zelt SG 30	5,64 m x 6,00 m = 35,0 m ²	92 kg	8 Feldbetten	6 Garnituren = 48 Plätze
 Zelt SG 40	5,64 m x 8,00 m = 45,0 m ²	116 kg	10 Feldbetten	8 Garnituren = 64 Plätze
 Zelt SG 50	5,64 m x 10,00 m = 56,4 m ²	133 kg	12 Feldbetten	12 Garnituren = 96 Plätze
 Feldbett	Holz 2,00 m x 0,50 m Alu 2,00 m x 0,45 m	Holz 10 kg Alu 7,5 kg		
 Bierzeltgarnitur	Tisch: 0,50 m x 2,20 m 2 Bänke je: 0,25 m x 2,20 m	48 kg		8 Plätze / Garnitur

SG 30
Zeltfläche:
5,64 m x 6,00 m
= 35,0 m²
Aufbaufläche:
5,90 m x 6,20 m
= 37 m²

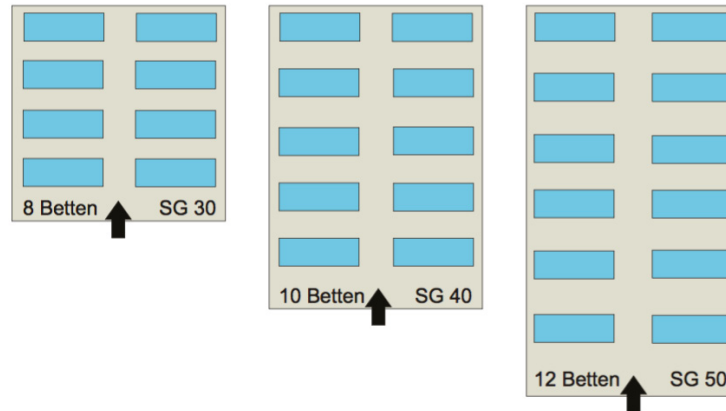
SG 40
Zeltfläche:
5,64 m x 8,00 m
= 45,0 m²
Aufbaufläche:
5,90 m x 8,20 m
= 48 m²

SG 50
Zeltfläche:
5,64 m x 10,00 m
= 56,4 m²
Aufbaufläche:
5,90 m x 10,20 m
= 60 m²

Logistikdaten Zelte

Deutsches Rotes Kreuz 

Zeltnutzung Unterkunft



Zeltnutzung Verpflegung / Aufenthalt

